



# MONTAPLATOS MINICARGAS



# MONTAPLATOS Y MINICARGAS

## CARACTERÍSTICAS

Elevador destinado a transportar pequeñas cargas. Su diseño a medida en función de las necesidades, le permite adaptarse al espacio disponible (dimensiones, cerramiento, acabados...) y a la estética deseada.

### Múltiples aplicaciones:

**Montaplatos:** transporte en hostelería (bares, restaurantes, hoteles)

**Minicargas:** transporte de paquetería (almacenes y comercios), transporte de documentos/libros (oficinas, bancos, bibliotecas), transporte de instrumental (clínicas, hospitales)...



## FICHA DEL PRODUCTO

- |  |   |   |
|--|---|---|
| ■ Dimensiones y acabados bajo pedido           | ■ Acabado: acero inoxidable o epoxi                         | ■ Bandeja intermedia                                  |
| ■ Sin cuarto de máquinas                       | ■ Embarques: 1, 2 ó 3                                       | ■ Llave para restringir el uso (opcional)             |
| ■ Puertas: guillotina o abisagradas            | ■ Botón de STOP   | ■ Mirilla en la puerta (opcional)                     |
| ■ Cabina: cerrada o cesta                      | ■ Suelo antideslizante (minicargas)                         | ■ Variador de velocidad (opcional)                    |
| ■ Botoneras con envío al nivel de piso elegido | ■ Luces de señalización que indican la posición del aparato | ■ Cerradura electromecánica en las puertas (opcional) |
| ■ Accionamiento: hidráulico o eléctrico        | ■ Conforme a la Directiva de Máquinas                       | ■ Maxima seguridad                                    |

## DATOS TÉCNICOS

**CARGA:** 50 kg. a 300 kg.  
(Modelos E100, E200 y IS300)

**TENSIÓN:** 220V / 380V

**MOTOR:** 1CV, 1'5CV, 2CV  
Protección térmica del motor

**VELOCIDAD:** 0,12 m/s - 0,3 m/s  
Variador de velocidad (opcional)

**PUERTAS:** Guillotina o abisagradas (batiente)

**EMBARQUES:** 1, 2 ó 3

**FOSO y HUIDA:** según modelo

**RECORRIDO:** 24 m.

Conforme Directiva de Máquinas

**CERRADURA** electromecánica en puertas (opcional)

**Mirilla** en puerta (opcional)

**Bandejas** interiores (opcional)

**SISTEMA HIDRÁULICO** con motor sumergido en aceite.  
Silencioso. (Exclusivo Minicargas)

## SISTEMAS DE SEGURIDAD

### MONTAPLATOS

- |  |                                |   |
|--|--------------------------------|---|
| ■ Elementos electromecánicos de bloqueo de puertas | ■ Botón de STOP en cada parada | ■ Variador de velocidad (opcional)        |
|  | ■ Protección térmica del motor | ■ Llave para restringir el uso (opcional) |

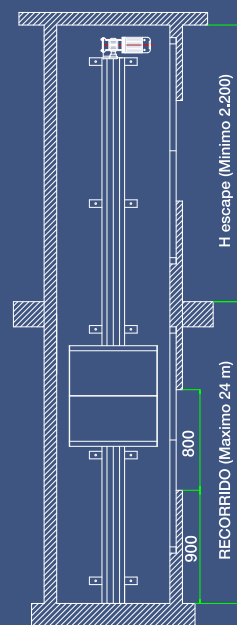
### MINICARGAS

- |   |                                   |   |
|---|-----------------------------------|---|
| ■ Elementos electromecánicos de bloqueo de puertas  | ■ Botón de STOP (seta emergencia) | ■ Renivelación eléctrica                  |
| ■ Final de sobrecarrera superior  | ■ Suelo antideslizante            | ■ Llave para restringir el uso (opcional) |
| ■ Válvula limitadora de presión   | ■ Válvula paracaídas              | ■ Válvulas progresivas                    |
| ■ Grupo hidráulico con motor sumergido en aceite que garantiza suavidad de maniobras en arranque y parada | ■ Válvula de mínima presión       | ■ 4 cadenas de tracción independientes    |

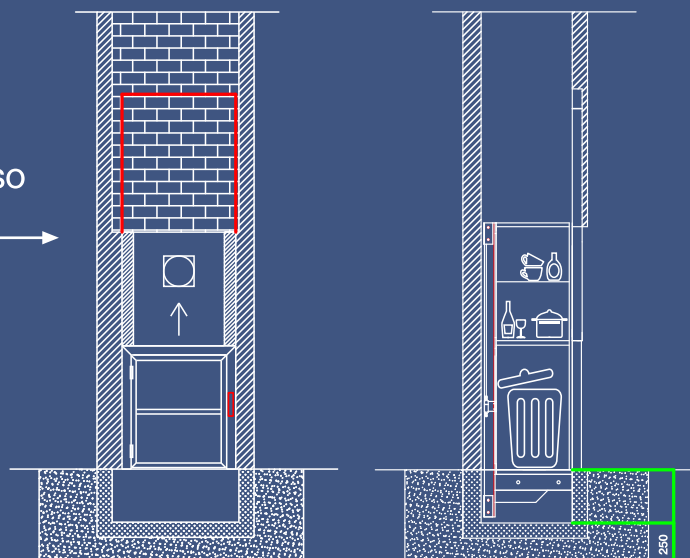
Ahorre tiempo y esfuerzo en el transporte de material de una planta a otra



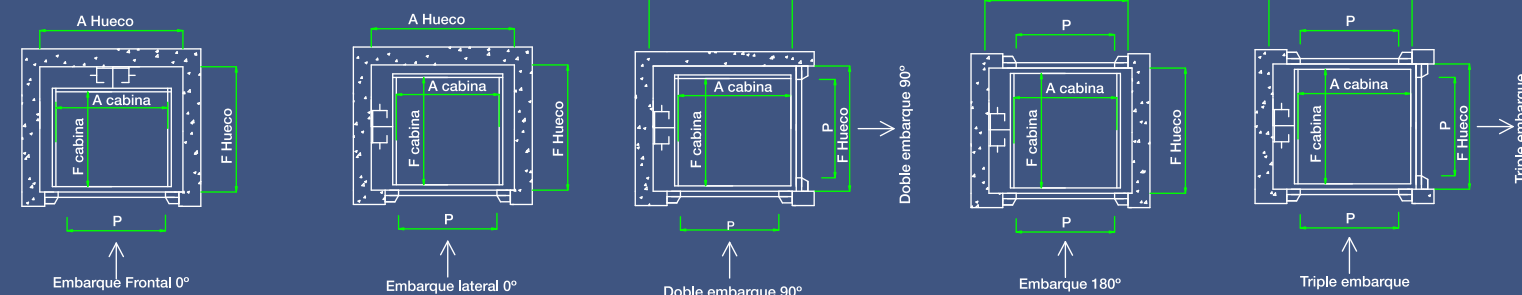
## MODELOS



MODELO DOBLE USO (E-200)



## EMBARQUES



MODELO	CARGA	POTENCIA MOTOR		VELOCIDAD
		Monof.	Trif.	
E-100	50-100 Kg	1Cv	1Cv	0,12-0,3 m/s
E-200	200 Kg	1,5Cv	1,5Cv	0,12-0,3 m/s
IS-300	300 Kg	2 Cv	2 Cv	0,12-0,2 m/s

E-100 / E-200 / IS-300					
EMBARQUES	EMBARQUE FRONTAL 0°	EMBARQUE LATERAL 0°	EMBARQUE 180°	(*) EMBARQUE 90°	(*) TRIPLE EMBARQUE
CABINA	FC= FH - 200 AC= AH - 140	FC= FH - 100 AC= AH - 220	FC= FH - 60 AC= AH - 220	FC= FH - 100 AC= AH - 200	FC= FH - 60 AC= AH - 200

Medidas aproximadas en mm. Consultar siempre al fabricante (\*) tomar como referencia las guías laterales



IMCA Elevación oferta en su amplio catálogo de plataformas elevadoras: SALVAESCALERAS (sillas y plataformas), MONTAPLATOS para hostelería, MONTACARGAS INDUSTRIALES, TIJERAS HIDRÁLICAS y ELEVADORES compactos de capacidades diversas.

Distribuidor

[www.imcaelevacion.es](http://www.imcaelevacion.es) | Tel. (0034) 948 333 550

P. Areta, Calle E, nº15 31620 Huarte-Pamplona [Navarra] | Spain